

ESTRUCTURA RECTANGULAR

RECTANGULAR



MEDIDA PANTALLA SUPERIOR

ANCHO: _____ cm
PROFUNDO: _____ cm
ALTURA: _____ cm

MEDIDA PANTALLA INFERIOR

ANCHO: _____ cm
PROFUNDO: _____ cm
ALTURA: _____ cm

NÚMERO DE LUCES

Nº _____ luces

TAPA SUPERIOR

TAPA SI NO PLÁSTICO BCO PERGAMINO BCO

TAPA INFERIOR

TAPA SI NO PLÁSTICO BCO PERGAMINO BCO

SUJECCION A TECHO


CABLE ELECTRICO PLÁSTICO



CABLE ELECTRICO TEXTIL



TELESCÓPICA



BARRA FIJA



FLORÓN

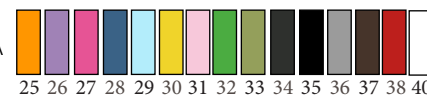
FORMA



DIAMETRO: _____ cm


DECORACION

PINTURA



COLOR _____

BAÑO



CABLE ACERO

TENSORES



Nº _____