

ESTRUCTURA CÓNICA

CÓNICA

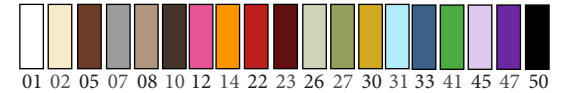


SUJECCION A TECHO

CABLE ELECTRICO PLÁSTICO



CABLE ELECTRICO TEXTIL



TELESCÓPICA



BARRA FIJA



FLORÓN

FORMA

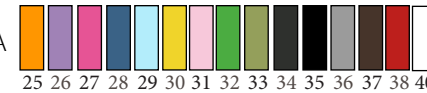


REDONDO CUADRADO

DIAMETRO: _____ cm


DECORACION

PINTURA



COLOR _____

BAÑO



CABLE ACERO

TENSORES



Nº _____

MEDIDA PANTALLA SUPERIOR

DIAM: _____ cm

ALTURA: _____ cm

MEDIDA PANTALLA INFERIOR

DIAM: _____ cm

ALTURA: _____ cm

NÚMERO DE LUCES

Nº _____ luces

TAPA SUPERIOR

TAPA SI NO

PLÁSTICO BCO PERGAMINO BCO

TAPA INFERIOR

TAPA SI NO

PLÁSTICO BCO PERGAMINO BCO